

■照明機材

※舞台スタッフによるオペレーターが必要な場合は、3人目以降、人件費が発生いたします。

調光卓(ふるさと劇場)	東芝製強電パッチ方式		
	調光容量 150KVA 132回路(劇場:116回路)		
	プリセットフェーダー	30ch/3段	1chあたり6kwまで
	グループフェーダー	3本	
	クロスフェーダー	1組	
	マスターフェーダー	1本	
サブ調光卓	丸茂製ディムバックT-15	15ch/1段	1chあたり2kwまで
	直点灯スイッチ	2ch	
	マスターフェーダー	1本	
屋内広場 調光卓 (副調整室)	東芝製強電パッチ方式		
	調光容量 150KVA (屋内広場22回路)		
	プリセットフェーダー	15ch/2段	1chあたり6kwまで
	グループフェーダー	3本	
	クロスフェーダー	1組	

移動機材

フレネルレンズ	FG型(FQ)	1500w	×10
	CEF型(インステップレンズ)	1000w	×4
	MS型	1000w	×3
	DF型	500w	×4
凸レンズ	CEC型	1000w	×14(スタンド付き)
	CEC型	500w	×9
PAR64(N)		500w	×10
PAR36(N)	SPH	500w	×8
ミニブル		1000w	×2
Foot	FP型(ダンガン)	500w	×6 (灯体は白)
プロジェクタースポット	EPQ型(ハロゲン電球)	1000w	×3
ディスクマシン	VS型	雲、雨、雪、炎、波	×5
センタレスダブルマシン	NC型	種板直径14cm	×2
マスキングキャリア			×2
先玉	4インチ		×2
	6インチ		×4
	8インチ		×4
箱波	ダボ付き	1000w	×1
ドラムマシン		1000w	×1
ストリップライト	4灯2色(3尺)	1灯60w	×3
	8灯2色(6尺)	1灯60w	×3
ストロボ	KM-7	150w	×2
ミラーボール	Ø450 mm	ハンガー吊りも可	×1
	楕円(Ø208×400mm)	置き型(スピード変更不可)	×1
ランプピン			×2
空スタンド	丸型ベース		×6
	三又ベース		×4
おベタ	三又型		×18
ハンガー			×20
ロングハンガー	610mm		×20
ロングロングハンガー	960mm		×10
3連トンボ			×2

川崎市民プラザふるさと劇場 照明回路

回路名称	名称		回路	機材	備考	
LHC上	ロア	上手	30A C型 4cir	300w×8灯×6台	大判4つ切り	
LHC下	ロア	下手	30A C型 4cir	#73, #59, #22, #40 ×各12		
SB上下	広場用		4cir 切替なし	150w×54灯	文字幕共吊り	
SB中	広場用		4cir 切替なし	all #W		
SBC	広場用		20A T型 4cir	200w×63灯、切り替えなし	アップパーホリゾントコンセント(UHC)とコンモ	
UH上下	アップパー			#72×14, #78×14, #22×14, #W×13		
UH中	アップパー				6インチ	
UHC(SBC)	アップパー		20A T型 4cir		広場用ボーダーコンセントとコンモ パッチ盤表記はSBC	
2SL	第2サ		20A T型 8cir	CEC型1kw平凸レンズ×8台 CEF型1kwインステップレンズ×8台		
2BL上下	第2ボ		4cir 切替なし	150w×63灯、切り替えなし	文字幕共吊り	
2BL中	第2ボ		4cir 切替なし	#W, #72, #W, #78		
2BC	第2ボ		20A T型 4cir			
1SL	第1サ		20A T型 8cir	CEC型1kw平凸レンズ×8台 CEF型1kwインステップレンズ×8台		
1BL上下	第1ボ		4cir 切替なし	150w×63灯、切り替えなし	文字幕共吊り	
1BL中	第1ボ		4cir 切替なし	#W, #72, #W, #78		
1BC	第1ボ		20A T型 4cir			
PL	プロセ		20A T型 8cir	CEC型500w平凸レンズ×8台 DF型500wフレネルレンズ×12台	文字幕共吊り	
FL	フット		20A T型 4cir	60w×84灯	フットライントコンセント(FLO)とコンモ	
FS上	フロント	上手	20A C型 4cir	CEC型1kw平凸レンズ×6台	3台2色	
FST	フロント			CEL型1.5kw平凸レンズ×2台	回路単独	
		下手	20A C型 4cir	CEC型1kw平凸レンズ×6台 CEL型1.5kw平凸レンズ×2台	3台2色 回路単独	
CL	シー		20A T型 10dir	CEC型1kw平凸レンズ×18台 CLQ型1kw平凸レンズ×4台	2回路はWCとコンモ(パッチ盤表記はWC上下3)	
FC	フロ		20A T型 2cir		値回路	
		上手	30A C型 6cir			
		下手	花道	30A C型 2cir	花道けこみ	上下コンモ
			花道	30A C型 6cir	花道けこみ	
FLC(FL)	フット	上手	30A C型 2cir	花道けこみ	フットライト(FL)とコンモ (パッチ盤表記はFL)	
		下手	30A C型 2cir	花道けこみ		
WC上	ウォ	上手	30A C型 3cir		WC上下3はシーリングとコンモ	
WC下	ウォ	下手	30A C型 3cir		広場ステージともコンモ	
SS	広場		20A T型 8cir			
GS	広場		20A T型 8cir	CEL型1.5kw平凸レンズ×8台		

# 川崎市民プラザ照明回路

4
3
2
1


LHCT

4
3
2
1

LHC上

UHC(SBC)  
4cir

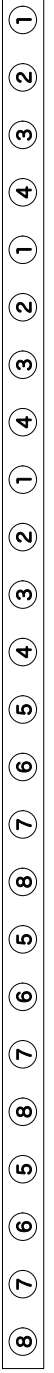
12
11



6
5

2SL 8cir

10
9



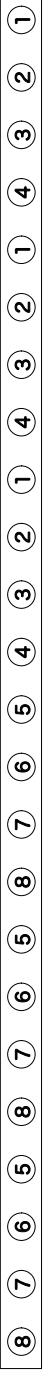
4
3

2BC 4cir



1SL 8cir

8
7



2
1

1BC 4cir



FC

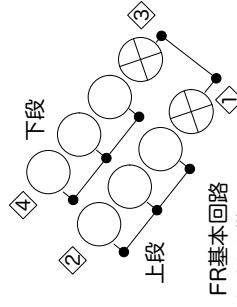
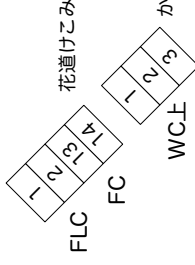
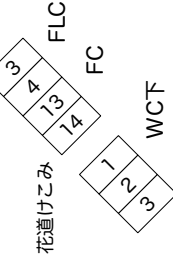
PL 8cir



FC 13 14  
かみしもコンモ  
花道けこみとコンモ

FC 14 13 FC

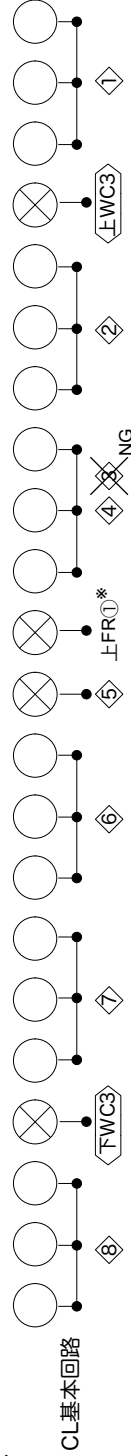
FL FLCとコンモ



FR基本回路  
上手も同様

- ① 20A T型コンセント
- ① 30A C型コンセント

\*CL③NGにつき、上FR①を引き直し

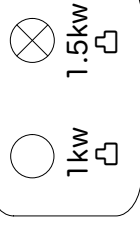


CL 8cir

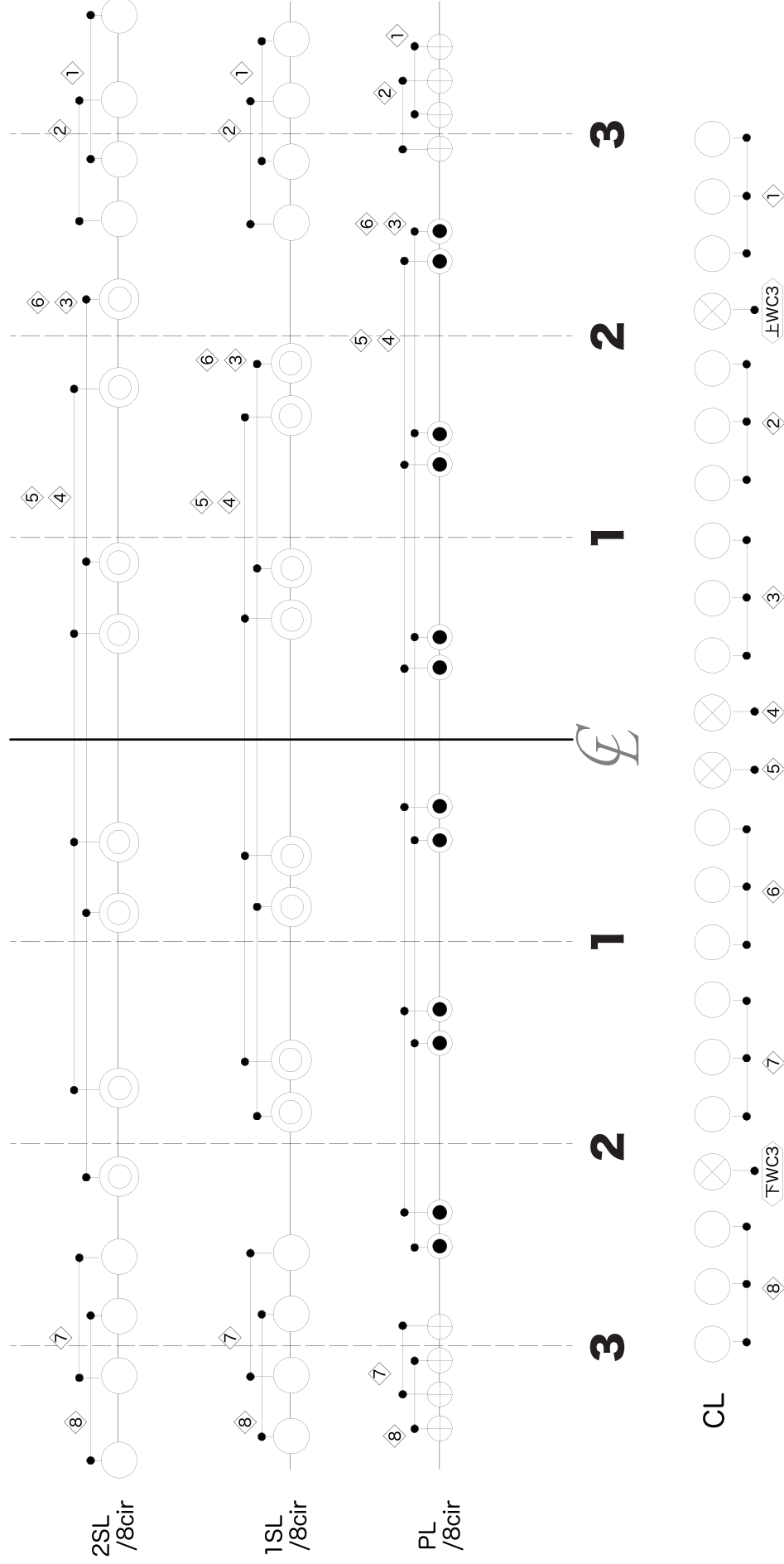


TWC③

上WC③



# ふるさと劇場 照明回路



川崎市民プラザ ふるさと劇場  
**基本回路**

**CL**  
6台3色(1kw灯体)  
4台1色(1.5kw灯体)

**FL**  
3台2色(1kw灯体)下上  
2台1色(1.5kw灯体)下上



ご使用後は原状復帰をお願いします