

# ご利用案内 茶室

市民プラザ西側 15,000 m<sup>2</sup>を有し、谷地状の敷地を活かして池を配置。  
また、天狗山産庭石 300t を用いて造園した自然豊かな日本庭園内に位置する茶室です。

茶室（小高庵）、書院、待合の3棟から構成されていて、茶室は国宝如庵を現在の建築技術を駆使して模したものです。

## 小高庵（国宝『如庵』模築）

織田信長の実弟にあたる織田有楽斎が晩年（1618年）に建仁寺塔頭正伝院を再興し、そこに設けた隠居所に営んだ茶室です。有楽斎好みと伝えられるいくつかの遺構の中では、一番正しい由緒をもつ国宝『如庵』を、現在の建築技術の粋を集めて模したものです。

小高庵の名称は、この地が延喜式（927年に撰上された律令の施行規則）による武蔵国の宿場の一つである小高駅の駅址であると推測する学説に基づき、命名したものです。

## ■使用例

茶会、茶道練習 他

## ■利用時間 9:00 ~ 21:30

9:00	10:00	11:00	12:00	13:00	14:00	15:00	16:00	17:00	18:00	19:00	20:00	21:30
午前 9:00 ~ 12:00			※1	午後 13:00 ~ 17:00			※1	夜間 18:00 ~ 21:00				

※1 区分を連続で予約される場合は、中間時間を無料でご利用いただけます。

## ■利用料金

種別	午前	午後	夜間	全日
	9:00~12:00	13:00~17:00	18:00~21:00	9:00~21:00
平日	2,800円	3,300円	3,900円	10,000円
土・日・祝	3,300円	3,900円	4,600円	11,800円

## キャンセル料金

茶室の利用を取り消す場合、以下の通りキャンセル料金が発生します。

利用日の3日前まで…キャンセル料金は発生しません。

当日・前日・前々日…100%

## ■茶室 駐車場

乗用車2台

※持参の茶道具持込み専用の駐車場になります。

## ■ 附帯設備

---

「貸出茶道具一覧表」をご参照ください。

## ■ 利用申込・空き状況

---

毎月1日に、予約いただくための抽選会を行っております。

※1月は営業開始初日。

抽選会実施日に、川崎市民プラザ総合フロント（TEL044-888-3131）までお電話ください。

### 利用予約抽選会スケジュール

**実 施 日**：毎月1日

**9 時 ～ 12 時**：お電話（044-888-3131）にて受け付けます。

**電話受付終了後**：抽選開始

※15 時頃～ ※当選者の方のみに結果をご連絡いたします。

**17 時 ～**：抽選終了後の空き状況をお問い合わせいただけます。

**翌 月 2 日 ～**：抽選会で予約が入らなかった日時を対象に、予約受付を開始、9時より先着順にて電話で受け付けます。

※1日の抽選会にて予約できなかった方、「ふれあいネット」で「市外登録」をされている方もご予約いただけます。

### 予約対象期間

3カ月後の月（1日～月末までの期間）の利用分

### 利用可能日数

連続利用は7日または7回（営利を目的として利用する場合は5日または5回）

※抽選申込みには「ふれあいネット」の利用者登録が必要です。

ご利用いただけるのは、15歳以上（登録年度の4月1日現在）で、施設利用や使用料の支払い義務者となる方（未成年の場合は、施設利用や使用料等について責任を負うことができる法定代理人が同意した方）で、「ふれあいネット」にて、「市内」の登録をされた方です。

※「市外登録」をされている方は抽選に参加できません。随時予約の期間中にお申込みいただけます。

※ご利用1週間前までに、「利用チェック表」をメール（uketsuke@kawasaki-shiminplaza.jp）またはFAXにてお送りください。

空き状況は、川崎市公共施設利用予約システム「ふれあいネット」からご確認ください。

## ■ ご利用にあたってのご注意

---

- ・茶室では飲食物のお持ち込みが可能です。（※アルコール類を除く）
- ・室内を清潔に保つよう配慮し、ゴミ・汚れ等は利用者が責任を持って処理してください。
- ・利用時間には、搬入・搬出、準備・片付け、点検、入退室等に要する全ての時間が含まれます。
- ・その他、ご不明点などございましたら総合フロントまでお問合せ下さい。

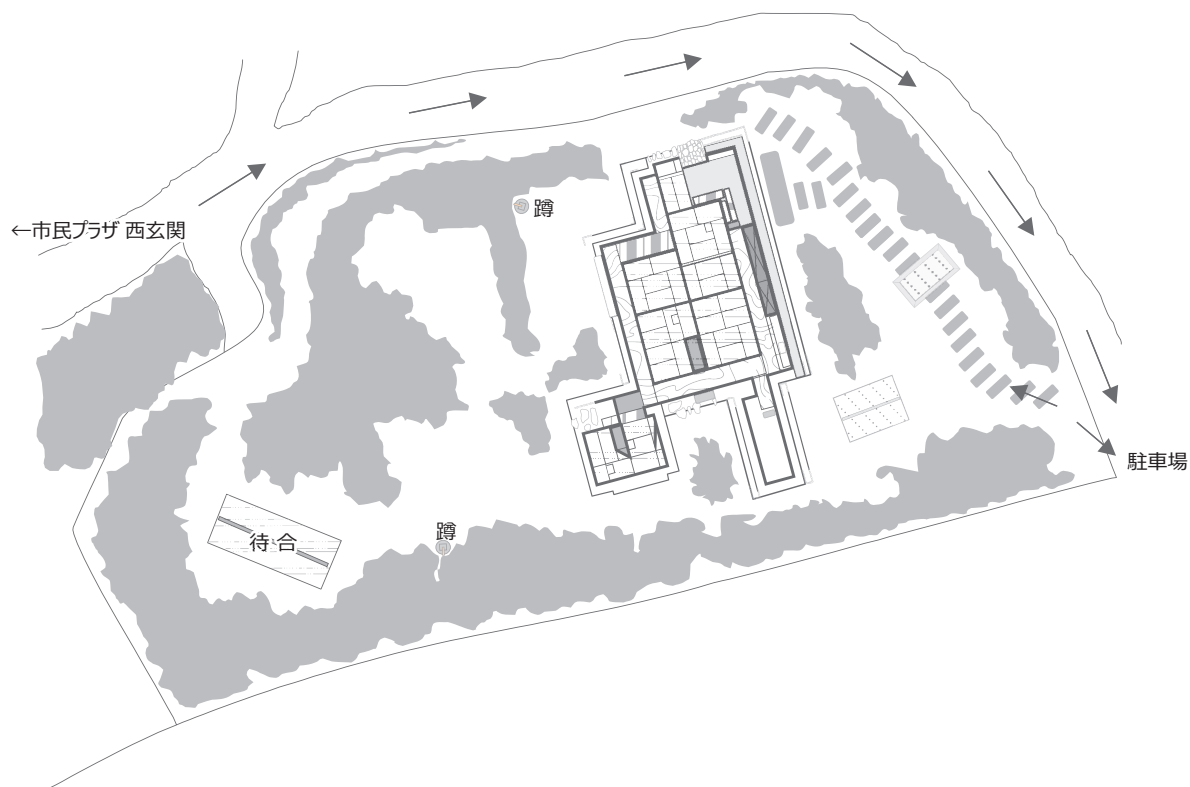
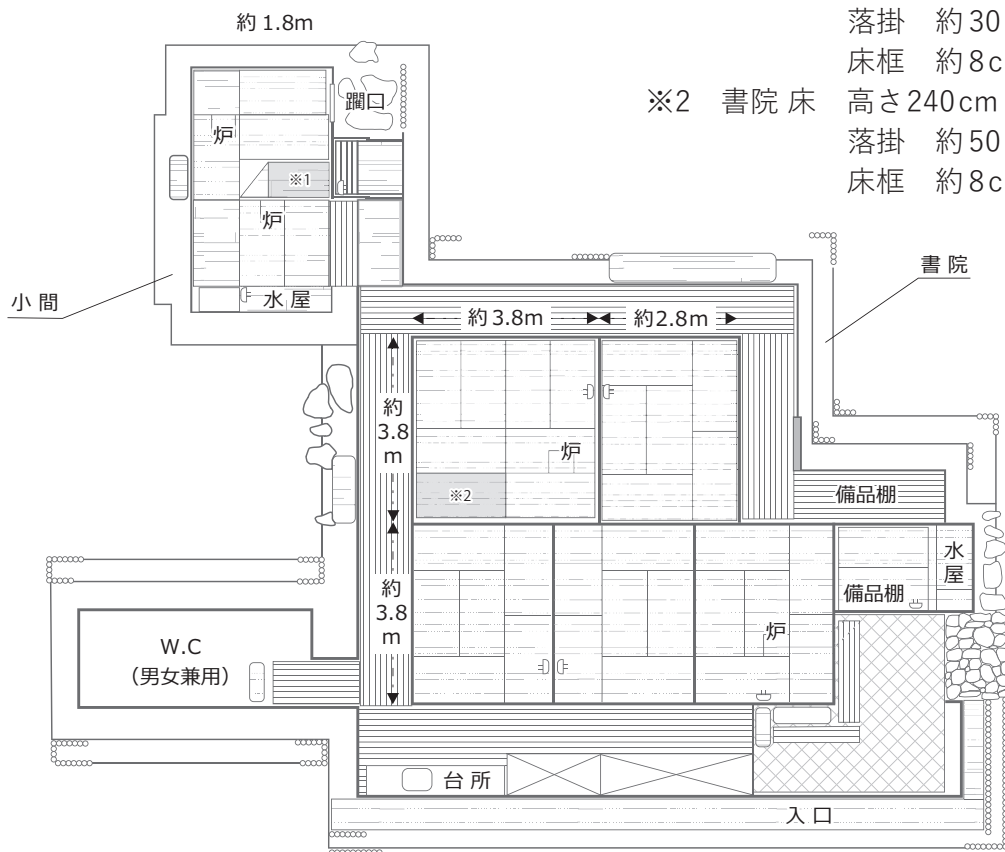
■間取図・概略図

面積

約 154 m<sup>2</sup>

※1 小間床 高さ 200 cm × 幅 120 cm × 奥行 70 cm  
 落掛 約 30 cm  
 床框 約 8 cm

※2 書院床 高さ 240 cm × 幅 180 cm × 奥行 180 cm  
 落掛 約 50 cm  
 床框 約 8 cm



## 茶室 利用前確認表

利用者名		流派		ふれあいネットカードNo.	利用人数	名
利用日	年 月 日 ( )	利用時間	<input type="checkbox"/> 午前 <input type="checkbox"/> 午後 <input type="checkbox"/> 夜間 <input type="checkbox"/> 全日 ※来館時間			: (予定)

●利用欄をご記入の上、利用日の1週間前までにFAXまたはメールにてご返送ください。●

小間	<input type="checkbox"/> 使用しない <input type="checkbox"/> 使用する	【炉： <input type="checkbox"/> 使用しない <input type="checkbox"/> 炭を使用する <input type="checkbox"/> 電熱器を使用する】
書院	<input type="checkbox"/> 使用しない <input type="checkbox"/> 使用する	【炉： <input type="checkbox"/> 使用しない <input type="checkbox"/> 炭を使用する <input type="checkbox"/> 電熱器を使用する】
茶室駐車場	<input type="checkbox"/> 利用しない <input type="checkbox"/> 利用する	【 台】※乗用車最大2台。道具の持ち込み以外は、公共機関をご利用ください。

※つくばいを使用する場合は、事前に総合フロントへご申告ください。

### 茶道具 貸出一覧

料金：一式2,500円/1区分

炭はご自身でお持ちください。

No.	道具	貸出数	利用	点検
釜	1 炉釜(ろがま)	2		
	風炉釜(ふうろがま)	1		
	2 炉(ろ)【電熱用/炭用】	各1		
	風炉(ふうろ)【電熱用/炭用】	各1		
	3 底瓦(そこがわら)【炉・電熱用】	2		
	4 五徳(ごとく)【炉・炭用】	2		
	5 炉縁(ろぶち)【炉用】	2		
炭	6 真塗小板(しんぬりこいた)【風炉用】	2		
	7 敷瓦(しきがわら)【風炉用】	2		
	8 釜環(かまかん)	1		
	9 藤釜敷(とうかまじき)	1		
	10 前瓦(まえがわら)・白【風炉用】	1		
	11 火箸(ひばし)【炉用/風炉用】	各1		
蓋置	12 羽箒(はぼうき)【炉用/風炉用】	各1		
	13 灰器(はいき)【炉用(備前)/風炉用(青楽)】	各1		
	14 炭斗籠(すみとりかご)【炉用/風炉用】	各1		
	15 蓋置(ふたおき)竹【炉用/風炉用】	各1		
建水	16 蓋置(ふたおき)焼物(やきもの)	1		
	17 建水(けんすい) 焼物	1		
柄杓	18 建水(けんすい) 唐金	1		
	19 柄杓(ひしゃく)【炉用/風炉用】	各1		
	20 つくばい柄杓(つくばいひしゃく)	1		
	21 水漉柄杓(みずごしひしゃく)	1		
水屋	22 水屋柄杓(みずやひしゃく)	1		
	23 釜すえ(かますえ)	2		
	24 板釜敷(いたかまじき)	2		
	25 茶巾盥(ちやきんたらい)	2		
水指	26 腰黒やかん【蓋あり/蓋なし】	各1		
	27 水指(みずさし)【赤(赤絵)/青(染付)】	各1		

#### 無料貸出

火消し壺	1		シャベル(灰用)	2	
台付十能	1		ざる(灰用)	1	
火おこし	1		二月堂 机	14	
火箸	1		電気コンロ	1	
水がめ(蓋つき)	2		やかん	1	
和椅子	4		急須	1	
ゆのみ	15		液体蚊取り	8	
ポット	1		粘着カーペットクリーナー	2	
釜たわし	1		座布団	10	

お申込先 FAX：044-888-3138 メールアドレス:uketsuke@kawasaki-shiminplaza.jp

川崎市民プラザ TEL：044-888-3131

2024.9

# 小高庵 貸出茶道具



1. 炉釜



1. 風炉釜



2. 炉 (電熱用・炭用)



2. 風炉 (電熱用・炭用)



3. 底瓦 (炉・電熱用)



4. 五徳 (炉・炭用)



5. 炉縁 (炉用)



6. 真塗小板 (風炉用)



7. 敷瓦 (風炉用)



8. 釜環




9. 藤釜敷



10. 前瓦 (風炉用)



11. 火箸 (炉用)




12. 羽箒 (炉用)



13. 灰器 (炉用・備前)



13. 灰器 (風炉用・青楽)



11. 火箸 (風炉用)



12. 羽箒 (風炉用)



14. 炭斗籠 (炉用)



14. 炭斗籠 (風炉用)



15. 蓋置 (炉用・竹)



15. 蓋置 (風炉用・竹)



16. 蓋置 (焼物)



17. 建水 (焼物)



18. 建水 (唐金)



19. 柄杓 (炉用)



19. 柄杓(風炉用)



20. つくばい柄杓



21. 水漉柄杓



22. 水屋柄杓



23. 釜すえ



24. 板釜敷



25. 茶巾盥



26. 腰黒やかん(蓋あり)



26. 腰黒やかん(蓋なし)



27. 水指(赤絵)



27. 水指(青絵)



28. 中棗



29. 濃茶入(仕覆:草花紋間道)



30. 香合(炉用・焼物)



31. 香合(風炉用・塗)



32. 数茶碗(萩)



33. 茶碗(取合わせ)



34. 楽茶碗(赤)




35. 楽茶碗(黒)



37. 矢筈棒



38. 軸自在



39. 花台(木地・蛤)



36. 色紙掛け



40. 花入 (膳所焼笹耳付)




41. 花入 (鶴首)



42. 宗全籠 (表千家好)



43. 宗全籠 (裏千家好)



44. 四方皿



45. 菓子鉢



46. 縁高



47. 喰籠 (炉用)



47. 喰籠 (風炉用)



48. 山道盆



49. 毛氈 (赤)



50. 毛氈 (青)



51. 風炉先 (炉用)



52. 風炉先 (風炉用)



53. 利休屏風 (二枚折)



54. 円座



55. 草履

## 料金：一式 2,500円 /1 区分

- ・ 炉釜・風炉釜いずれか一式をお選び下さい。
- ・ 「小高庵 貸出茶道具一覧表」に数をご記入の上、利用日の一週間前までに FAX または メールにてご返送ください。

■茶室までのルート（徒歩）



①東玄関を出て直進します。



②日本庭園の方向へ下り坂を進みます。



③右手に見える階段を下ります。



④階段を下りた先の道を右に進みます。



⑤下り階段と分かれ道へ左折せず、直進します。



⑥ベンチのある広場を左手に見ながら直進します。



⑦分かれ道を右に進みます。




⑧道なりに直進します。



⑨茶室裏門への階段を右手に見ながら直進します。

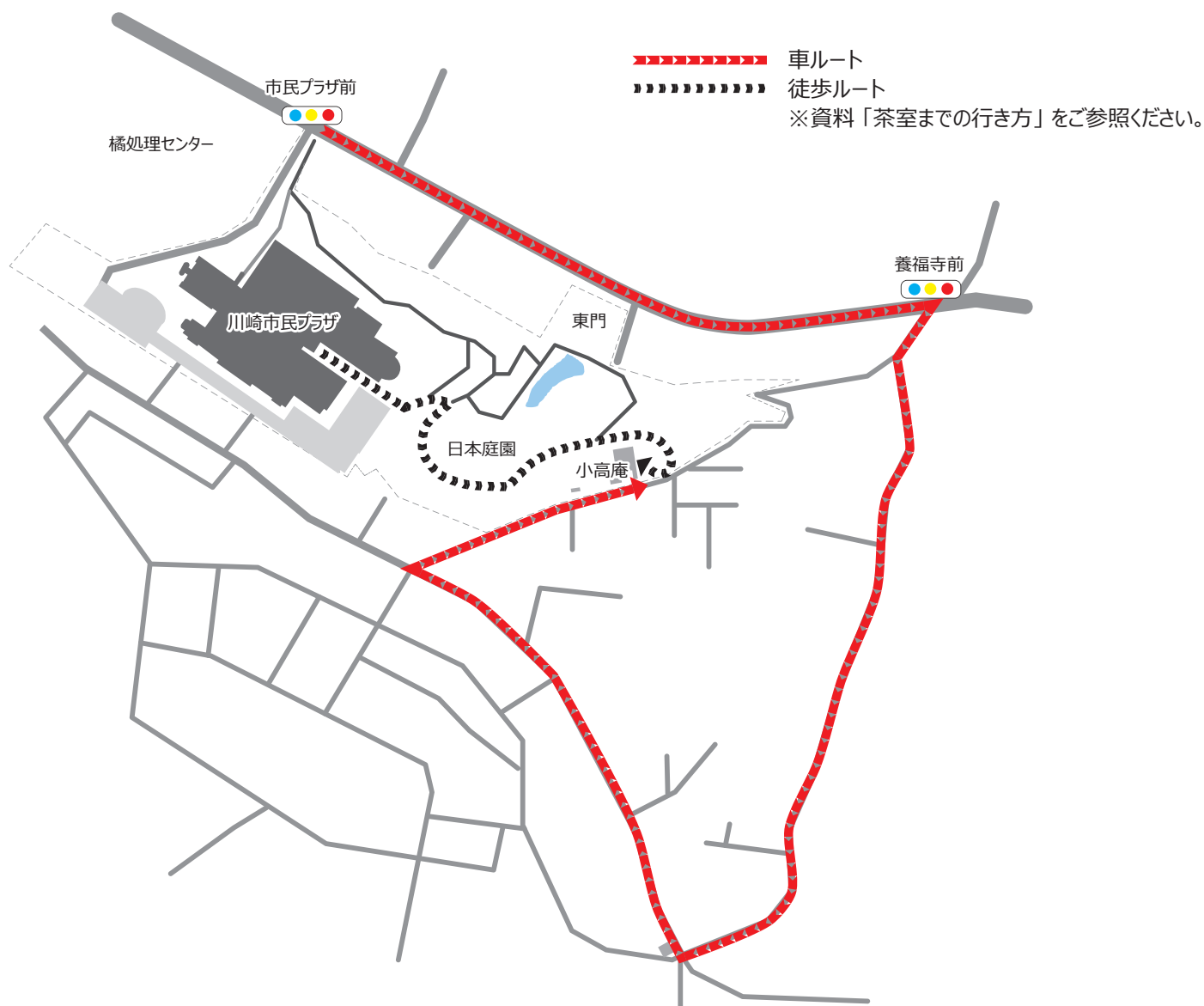


⑩茶室に到着しました。





## ■茶室までのルート（お車）



川崎市民プラザ

〒213-0014 神奈川県川崎市高津区新作 1-19-1

☎044-888-3131

HP:<https://www.kawasaki-shiminplaza.jp>

E-mail:[info@kawasaki-shiminplaza.jp](mailto:info@kawasaki-shiminplaza.jp)

※お電話やメールでのお申込みは承っておりません。

[開館時間]9:00～21:30 [休館日]年末年始ほか

※施設利用者は6時間まで駐車無料。